

志望校判定表

会場コード	受験番号	学年	性別	氏名

第1志望

合格可能性
[書類] 81% A
[学科] 46% D

法政大学第二 普通



基本情報

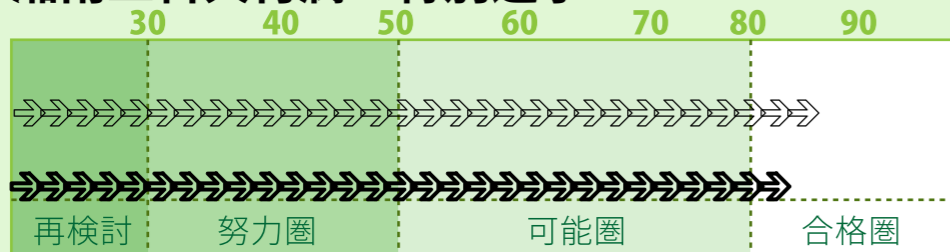
[男子・川崎市] TEL:044(771)4354

【試験科目】書類一書類選考 学科一A[国英理],B[国英社],C[国英数]から選択
 【'08募集人員】[書類選考]250名,[学科試験選考]120名
 【応募】[書類]269[学科]A32 B60 C485【合格】[書類]269[学科]A10 B17 C191
 【受験】[書類]269[学科]A32 B60 C473【倍率】[書]1.00 [学]A3.20 B3.53 C2.48
 【備考】補欠(A1.B5.C45)あり
 【志望校情報】2008年,学科試験選考の受験者数と倍率は,A[国英理]71名→32名(5.92→3.20)B[国英社]66名→60名(6.60→3.35)C[国英数]566名→473名(3.45→2.48)

第2志望

合格可能性
[推薦] 84% A
[一般] 81% A

湘南工科大付属 特別進学C



基本情報

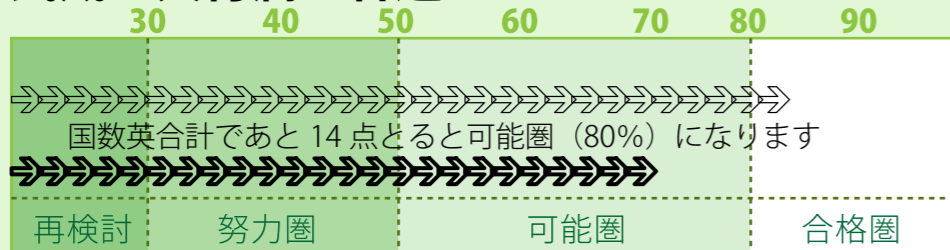
[共学・藤沢市] TEL:0466(34)4114

【試験科目】推薦一面接 一般・オープン一国語・数学・英語・面接
 【'08募集人員】推薦I・II10名,一般15名,オープン10名
 【応募】推薦8名,一般304名,オープン10名【合格】推薦8名,一般177名,オープン5名
 【受験】推薦8名,一般303名,オープン9名【倍率】推薦1.00,一般1.71,オープン1.80
 【志望校情報】推薦I・II,一般,オープン募集。
 【'08学費】初年度納入金830,800円 授業料(年額)288,000円 入学金230,000円
 手続きを行えば,納入金は公立発表まで延納可(前納金130,000円必要)

第3志望

合格可能性
[推薦] 82% A
[一般] 70% B

武蔵工大付属 普通



基本情報

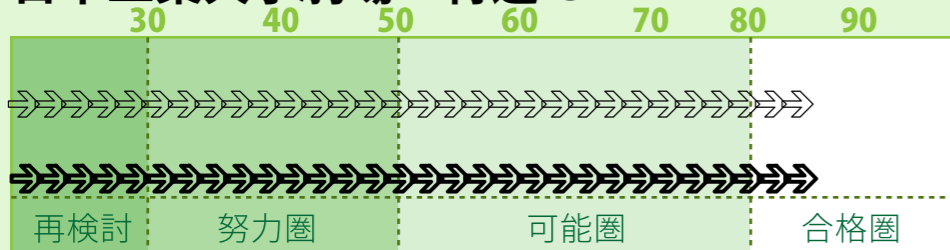
[共学・世田谷区] TEL:03(3416)4161

【試験科目】推薦一作文・面接 一般一国語・数学・英語・面接
 【'08募集人員】推薦40名,一般40名
 【応募】推薦38名,一般138名【合格】推薦38名,一般85名
 【受験】推薦38名,一般118名【倍率】推薦1.00,一般1.39
 【合格最低点】一般135/300
 【'08学費】初年度納入金1,163,640円 授業料(年額)317,000円 入学金230,000円
 手続きを行えば納入金は公立発表まで延納可

第4志望

合格可能性
[推薦A] 86% A
[推薦B・一般] 85% A

日本工業大学駒場 特進C



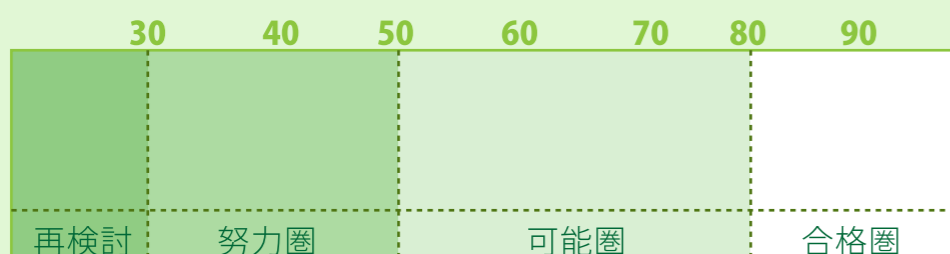
基本情報

[共学・目黒区] TEL:0466(3467)2130

【試験科目】推薦一適性検査(国数英)・面接 一般一国語・数学・英語・面接
 【'08募集人員】推薦15名,一般①13名,一般②2名
 【応募】推薦15名一般45名【合格】推薦15名,一般24名
 【受験】推薦15名一般40名【倍率】推薦1.00,一般1.67
 【合格最低点】非公表
 【'08学費】初年度納入金825,470円 授業料(年額)317,000円 入学金230,000円
 手続きを行えば納入金は公立発表まで延納可

第5志望

合格可能性



基本情報

法政大学第二 普通
 【'08募集人員】[書類選考]250名,[学科試験選考]120名
 【'08入試日】[書類選考]1-[学科試験選考]2/11
 【合格発表日】[書類選考]2/12,[学科試験選考]2/13
 【出願期間】[書類選考]1/23~1/25,[学科試験選考]1/28~2/6
 【'08受験料】25,000円
 【'08推薦基準】書類一内申が一定水準以上の者,中学校活動でのすぐれた特徴を考慮【'08学費】初年度納入金1,125,150円授業料(年額)444,000円入学金250,000円 手続きを行えば納入金は公立発表まで延納可
 【'07合格実績】法政533(内部)横国大5筑波1東京学芸1首都東京1横浜市大1早大3慶大2上智3青学1中央5明治5明治学院1成蹊2神奈川1帝京2東海1日大2国士館1
 【校風・沿革】1939年法政大学付属中学として発足。日本憲法法の精神に基づき、人格の完成をめざして国民的共通教養の基礎を築き、平和的で民主的な国家および社会の形成を育成することを教育の目的とする。

湘南工科大学付属 特別進学c
 【'08募集人員】推薦I・II10名,一般5名,オープン10名
 【'08入試日】推薦I・II1/22 一般2/10,オープン2/12
 【合格発表】推薦I・II1/23,一般2/11,オープン2/7のみ
 【出願期間】推薦I・II1/17のみ,一般2/4~2/6,オープン2/7のみ
 【'08受験料】20,000円
 【'08推薦基準】推薦一[I・II]63/75,9科に1不可
 【'07合格実績】湘南工科大11(内部)東工大1横国大1横浜市大5早大10慶大4上智1法政15青学13学習院8立教7中央4明治6成蹊2東京理大3神奈川67日大67日大21東海32
 【校風・沿革】自然に恵まれた湘南の地で、『知・徳・体』の教育理念に基づいた教育を展開している。4つのコースに分かれ、目標に向って意欲的に学ぶ生徒を育て、指導することを使命とする。

武蔵工業大学普通
 【志望校情報】2008年,一般受験者数は172名→118名減、倍率2.92→1.39に緩和。2009年より、東京都市大学付属に校名を変更し募集枠を40名に縮小。さらに2010年に高校募集を停止する予定。
 【'08募集人員】推薦40名,一般40名
 【'08入試日】推薦1/22,一般2/12
 【合格発表】推薦1/22,一般2/12
 【出願期間】推薦1/19のみ,一般1/25~2/9
 【'08受験料】25,000円
 【'08推薦基準】推薦一5科20以上,9科に1不可
 【'07合格実績】武蔵工大95(内部)京大1北大1東北1千葉1一橋1横国大1首都東京4早大13慶応7法政25明治25東京理大15上智7青学14立教5成蹊12中央18学習院7

日本工業大学駒場特進c
 【志望校情報】2008年度,日本工業大学付属東京工業から校名を変更し、男女共学普通科(特進・理数得心総合進学)の3コースを新設。普通科は推薦で103名、一般で317名の受験者を集めた。※新設のため仮判定となっています。
 【'08募集人員】推薦15名,一般①13名,一般②2名
 【'08入試日】推薦A1/22,推薦B1/23,一般①2/11,一般②2/13
 【合格発表】推薦A1/23,推薦B1/24,一般①2/11,一般②2/13
 【出願期限】推薦1/18~1/19,一般1/25~1/27
 【'08受験料】20,000円
 【'08推薦基準】推薦A-3科12以上or5科30以上,9科に2不可
 【'07合格実績】日本工大146(内部)首都東京1職能2法政3東京理大2明治学院1高千穂6拓殖6明星5工学院4千葉工大3

合格可能性の推移

今回(4月)	偏差値	3科5科	3科+理3科+社	前回(月)	偏差値	3科5科	3科+理3科+社	前々回(月)	偏差値	3科5科	3科+理3科+社
① 法政大学第二普通	書類 81% A	学科 46% D		①	%	%		①	%	%	
② 湘南港か偉大付属特進	推薦 84% A	一般 81% A		②	%	%		②	%	%	
③ 武蔵工業大学付属普通	推薦 82% A	一般 70% B		③	%	%		③	%	%	
④ 日本工大駒場特進	推薦 A 86% A	推B一般 85% A		④	%	%		④	%	%	
⑤	%	%		⑤	%	%		⑤	%	%	